

# 新潟県電子申請システム 申込手順

①

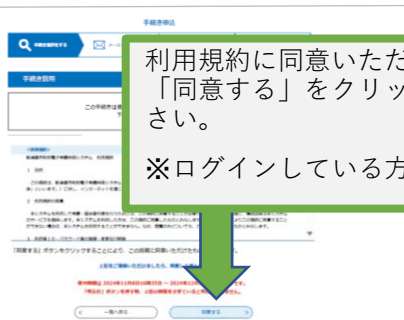


**「手続き名」が、御希望する申請フォームと合致していることを確認してください。**

**「利用者登録せずに申し込む方はこちら」をクリックしてください。**

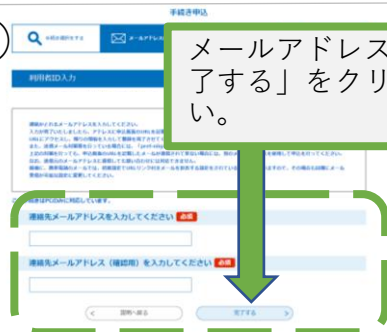
※利用者登録がお済みの方は、ログインをすると手順を短縮することができます。  
※利用者登録の有無にかかわらず、申請できます。

②



利用規約に同意いただける場合、「同意する」をクリックしてください。  
※ログインしている方は手順⑤へ。

③



メールアドレスを入力して「完了する」をクリックしてください。

④



入力したアドレスにメールが届いたら、メール本文に記載されているURLをクリックしてください。

※メールが届かない場合、以下のことを確認してください。

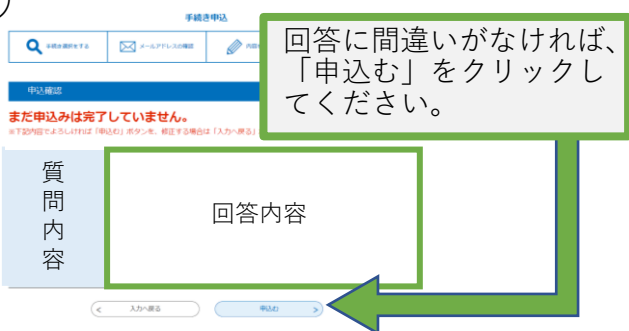
- ・メールアドレスは間違っていないですか。
- ・迷惑メールとして受信されていませんか。
- ・メールの受信BOXがいっぱいになっていませんか。

不要なメールを削除し、メールを受信できるようにしてください。

⑤

質問に回答してください。

⑥



回答に間違いがなければ、「申込む」をクリックしてください。

⑦



電子申請システムからの申込みはこれで完了です。申込受付メールが届いているか、確認をしてください。

※申込み内容の確認は次ページを参照してください。

# 新潟県電子申請システム 申込内容の確認手順

①

新潟県 電子申請システム

ログイン  
利用者登録  
予約手続き

申込み内容照会

利用者ログイン

手続き名  
受付時間

利用者登録せずに申し込む方はこちら >

既にご利用登録がお済みの方  
利用者IDを入力してください

パスワードを入力してください

ログイン >

「申込み内容照会」をクリックしてください。

利用者登録をしている方は、画面右上の「ログイン」からログインをしてから、「申込み内容照会」をクリックしてください。

②

申込み内容照会

申込み照会

整理番号を入力してください

パスワードを入力してください

照会する >

申込受付時に表示された「整理番号」と「パスワード」を入力し、「照会する」をクリックしてください。

※申込受付時に届くメールにも「整理番号」と「パスワード」は記載されています。

③

申込み内容照会

申込詳細

申込内容を確認してください。

手続名	
整理番号	
処理状況	完了
処理履歴	2024年11月8日17時7分 自動受理 2024年11月8日17時7分 申込

伝達事項

日時	内容
	伝達事項はありません。

申込内容

質問内容	回答内容

申込内容を確認できます。

申込内容を変更したいときは...

新潟県中央福祉相談センター障害者相談支援室（025-364-0068）までお問合せください。

※再度申込をすることはお控えください。